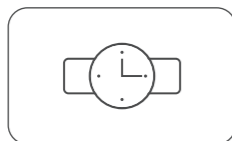


清洗应用

此产品可用于清洗眼镜、手表、印章、奶嘴、水杯、项链、耳环、手镯、假牙、剃须刀头、钢笔尖、牙刷、钱币、徽章等物品。



手表清洗

①注意

防水深度小于200米的只能洗表带,表盘不能放入清洗槽进行清洁。

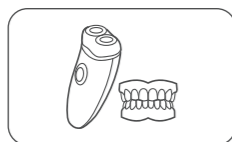


眼镜清洗

清洗眼镜时镜片需朝上放置,以防止镜片刮花。

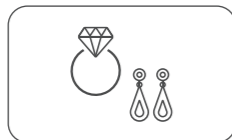
①注意

镀膜的玻璃镜片、陶瓷、玻璃制品、相机滤色镜等不可清洗。



假牙、剃须刀头清洗

可能无法完全清除残留于假牙中牙石、牙垢、蜡黄、黑斑、吸烟牙垢及假牙稳固剂;金属及贵金属的变色、生锈问题无法清除干净。



珠宝清洗

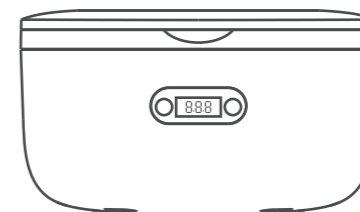
①注意

不可清洗:猫眼石、珍珠、翡翠、坦桑黝帘石、孔雀石、绿、红宝石、青金石和珊瑚、有机宝石、欧泊、绿松石、祖母绿、珍珠饰品、玉器等无边镶和微镶的首饰。

全国免费服务热线
400-699-1799

梅州(Add): 广东省梅州市固特科技园
深圳(Add): 深圳市宝安区西乡通成路旭生大厦19层
电话(Tel): 0753-8123288/8123222
传真(Fax): 0753-8123298
E-mail: vip3@gtsonic.cn Http: //www.gtsonic.cn

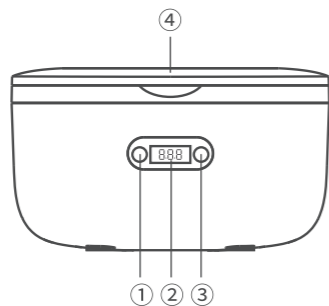
— 超声波清洗机 — 产品操作说明



GT-F6/GT-F6S

使用前请仔细阅读本手册,并妥善保管

产品图示



GT-F6(无脱气功能) ①开/关键 ②显示屏 ③时间设定 ④可视透明上盖
GT-F6S ①开/关键 ②显示屏 ③时间设定和脱气功能 ④可视透明上盖

技术参数

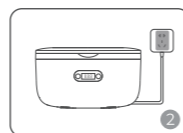
名称	超声波清洗机	型号	GT-F6/GT-F6S
超声功率	35W	超声频率	43kHz
电源	AC 220-240V 50Hz	机器容量	750ml
内槽尺寸	150*126*46mm	外形尺寸	176*155*101mm
时间设定	180s-280s-380s-480s-90s		
执行标准	GB4706.1		

操作说明

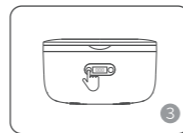


1、打开上盖,在不锈钢清洗槽内加入适当的纯净水(无水操作会损坏机器),将需要清洗的物品放入槽内。

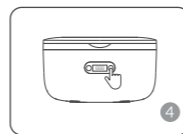
注:加水量不能超过最高水位线



2、盖上市盖,接通电源。



3、通电后,LED数码管默认显示“180”,按下“开/关键”,清洗机开始工作,数码管从“180”开始倒计时工作180秒后自动停止工作。

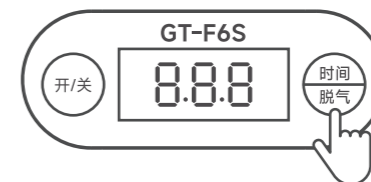


4、F6时间操作:在清洗过程中如果要改变超声清洗工作时间,按“时间”键,可在“180”“280”“380”“480”“90”不同的工作时间循环选择。



5、清洗完成后,处理清洗废液并清洁不锈钢内槽,拔掉电源盖上盖子。

操作说明



1、F6s超声脱气工作模式操作

在清洗机工作时按下“时间/脱气”键进入超声脱气模式。退出脱气模式回到普通超声清洗模式按下“时间/脱气”键即可。(注:超声波脱气工作状态800ms(0.8秒)停200ms(0.2秒)。GT-F6产品无超声脱气功能)。

2、F6s时间操作

待机时按下“时间/脱气”可在“180”“280”“380”“480”“90”不同的工作时间循环选择时间后再按“开/关”键清洗机开始工作。清洗过程中如要改变超声波清洗机工作时间,需要先按下“开/关”键,再按下“时间/脱气”选择工作时间,最后按下“开/关”键清洗机开始工作。